



# Kom godt i gang med AL-NetBank

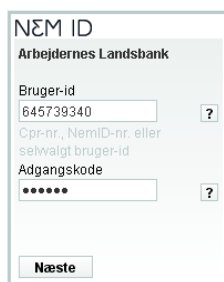
Telefonnummer til Netbank Support – gratis support til problemer med din netbank: 38 48 48 49.

- 1 Gå til vores adresse  
www.al-bank.dk  
og klik på den røde knap  
"LOG PÅ NETBANK" i øverste  
højre hjørne.

- 2 Har du en NemID, så logger  
du på med den på normal vis  
og gå herefter videre til pkt. 8.

Har du ikke en NemID, så  
indtast dit NemID-nummer fra  
nøglekort-brevet i feltet  
"Bruger-id" samt den  
adgangskode, du har  
modtaget med posten.

Klik på "Næste".



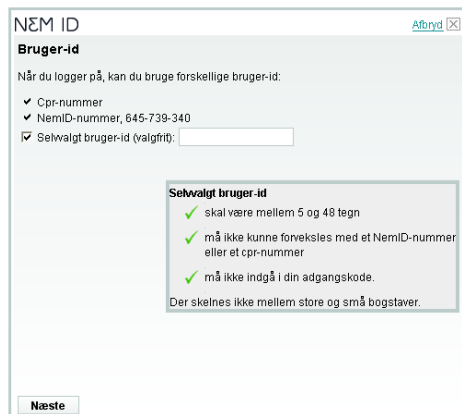
- 3 Indtast og genindtast den  
adgangskode, du vil benytte  
fremover.

Klik på "Næste".



- 4 Marker, om du vil have et  
selvvalgt bruger-id, og skriv  
dit bruger-id i feltet.

Klik på "Næste".



- 5** Du skal nu vælge, om du vil anvende din NemID til offentlige hjemmesider, eller om du alene vil benytte NemID til netbank. Klik på "Næste".

NEM ID Afbryd

**NemID - ny digital signatur til det hele**

**Brug af NemID til netbank og offentlig digital signatur**

Jeg vil gerne bruge NemID til min netbank. Herudover vil jeg bruge NemID til offentlig digital signatur på offentlige og private hjemmesider. Ved brug af NemID til offentlig digital signatur bliver der knyttet et OCES-certifikat til NemID. (OCES står for Offentligt Certifikat til Elektronisk Service).

Jeg giver derfor samtykke til, at banken videregiver mit navn, min adresse og mit cpr-nummer til DanID (et selskab ejet af PBS), så DanID kan bruge mine oplysninger til at udstede og administrere min offentlige digitale signatur.

Jeg giver også samtykke til, at DanID videregiver sammenhængen mellem mit cpr-nummer og min offentlige digitale signatur til registrering hos IT- og Telesbyrelsen, så offentlige myndigheder kan identificere mig.

[Læs regler](#)

Jeg giver samtykke og accepterer "Regler for NemID".

**Brug af NemID til netbank**

Jeg vil kun bruge NemID til min netbank.

[Læs regler](#)

**Næste**

- 6** Indtast den nøgle fra dit nøglekort, som du bliver bedt om. Klik på "Næste".

NEM ID Afbryd

**Indtast nøgle**

Bekræft oprettelsen af NemID ved at indtaste en nøgle.


Nøglekort: S152-042-096 ?

#	↻
9800	755196

Du har 147 nøgler tilbage. [Tag nyt nøglekort i brug](#)

**Hjælp til nøgle**

Under # på dit nøglekort finder du det 4-cifrede nummer, som vises på skærmen. Indtast det 6-cifrede tal, der står under ↻ på dit nøglekort.



**Næste**

- 7** Du er nu færdig med oprettelsen af NemID og er klar til at anvende AL-NetBank. Klik på "Ok".

NEM ID

**NemID er nu oprettet**

NemID er klar til brug. Når du bruger NemID fremover, skal du bruge enten

- dit selvvalgte bruger-id, DALNER, eller
- dit cpr-nummer, eller
- dit NemID-nummer, 645-739-340.


sammen med den adgangskode, du netop har valgt.

Du kan også blive bedt om at indtaste en nøgle fra dit nøglekort, nr. S152-042-096.

Du har valgt at bruge NemID til netbank, skat.dk, borger.dk og andre hjemmesider.

**Ok**

- 8** Nu skal du igennem en godkendelsesprocedure, hvor du godkender aftalerne til AL-NetBank. Klik på linket "Du skal godkende aftaler".

 Arbejdernes Landsbank



**Mine oversigter**

- Konti og postretninger
- Budget
- Gem postninger som fil
- Kontoudfør
- Betal og overfør
- Kort og valuta
- Investering
- Præmie og forsikring
- Totaltælling
- Elektronisk post og aftaler
- Kontakt og besvarelser
- Mobilitet tjenester
- Adgang og sikkerhed

**Vigtig besked**

**AL-NetBank aftaler**

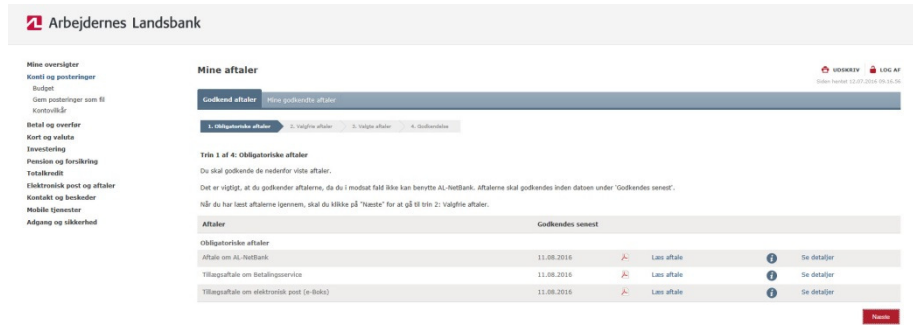
☑ Du har modtaget nye aftaler til godkendelse. Du bedes godkende dem senest den 11.06.2016.

© 2016 Arbejdernes Landsbank

**9** Du får nu vist nogle netbank-aftaler, som vi beder dig godkende.

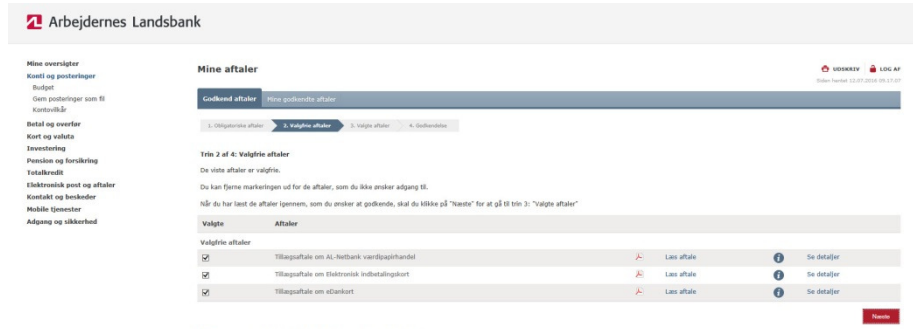
Klik på "Næste".



**10** Du får nu vist de valgfrie netbank-aftaler. Vi anbefaler, at du godkender alle aftaler, så du får adgang til alle muligheder og dermed får det fulde udbytte af netbanken.

Fjern fluebenene, hvis du ikke ønsker alle aftaler.

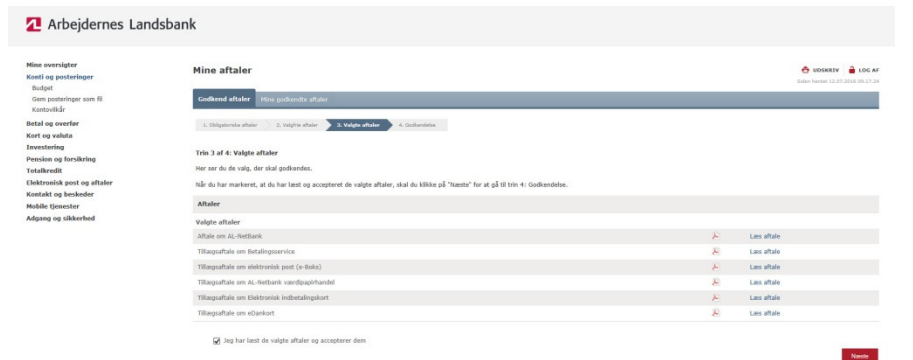
Klik på "Næste".



**11** Nu vises alle de aftaler, du har valgt.

Klik på "Næste" for at få et godkendelsesbillede, hvor du skal godkende med den nye kode, som du selv valgte i "Log på"-billedet.

Når du har godkendt, bliver du bedt om at logge af og derefter logge på igen for at få adgang til netbanken.



**12** Nu har du logget på igen og får vist dette billede.

Klik på linket "Du skal registrere dit mobilnummer nu" for at registrere det mobilnummer, som fremover i visse tilfælde skal bruges, når du laver en betaling i netbanken.

Følg herefter skærbillederne til registrering af mobilnummeret.

